

LOCAIS A VISITAR

RIJOMAX sonhado e construído por Amândio José Ribeiro, nome que deu origem à designação Rijomax, em Tabuaço, é o relógio mais completo do mundo. É uma obra misteriosa, o mundo inteiro dentro de um relógio.

O **MUSEU ABEL BOTELHO** inaugurado 2013, localizado no centro histórico de Tabuaço, é um edifício de três pisos, que foi restaurado mantendo a fachada original, com o objectivo de homenagear o notável escritor e diplomata tabuacense Abel Botelho.

BARCOS demarca-se na paisagem pelo seu conjunto urbanístico, denotando-se, à primeira vista, que o núcleo primitivo organizou-se em redor da Igreja Matriz. São de destacar as várias edificações medievais, as imponentes habitações da época moderna e modestas casas de cariz vernacular.

A **IGREJA MATRIZ DE BARCOS** Igreja Matriz de Barcos, um exemplar do estilo românico tardio, talvez do séc. XIV, classificada como Monumento Nacional.

O **SANTUÁRIO N.ª SR.ª DO SABROSO** de arquitectura românica e seiscentista, está localizado a 3 Km de Barcos e terá sido erguido no século XIII. Foi sede do povoado que aí existia por essa altura, até à construção da Igreja Matriz de Barcos.

As **GRAVURAS RUPESTRES DO PENEDO DAS POMBAS**, situadas num afloramento granítico, na freguesia de Pinheiros, constituem uma manifestação artístico-religiosa de grande importância, com origem suposta na Idade do Bronze, embora se desconheça o seu simbolismo exato.

GRANJA DO TEDO é a mais singular povoação de Tabuaço pela soma de lendas e traços históricos que guarda. É constituída por dois povos: o povo de baixo, mais antigo; e o povo de cima, unidos por uma magnífica Ponte antiga de teor românico, talvez do séc. XVII.

A **CABEÇA DE GUERREIRO** é uma escultura datada da idade do Ferro, que se encontra em Vale de Figueira.

O **MIRADOURO DO PEDREGAL** é um ponto de paragem obrigatória. A uma altitude de 769 metros, é composto por um largo em terra batida, delimitado por elementos arbóreos naturais, de onde se pode apreciar a magnífica paisagem sobre a vila de Tabuaço, o Norte e a montanha tatuada de vinhas que nos engole o olhar, com o rio Douro, que se não vê mas adivinha, depois da encosta de Tabuaço.

A **CITÂNIA DE LONGA**, classificada como Imóvel de Interesse Público, foi construída na Idade do Ferro num povoado que estava já dotado de um complexo sistema defensivo do qual constavam duas linhas de muralha e cuja entrada ainda hoje impressiona.

A **CAPELA DE N.ª SR.ª DA SAÚDE**, de arquitectura revivalista neoclássica, é composta por nave única e capela-mor, sobressaindo, no exterior, dois janelões rectangulares e no seu interior o púlpito de caixa quadrada, em madeira de castanho.

O **MUSEU IMAGINÁRIO DURIENSE (MIDU)** é um pólo do Núcleo do Museu do Douro inaugurado em Janeiro de 2009.

O **PELOURINHO DE ARCOS**, a construção deste pelourinho, classificado de imóvel de interesse público, remota aos séculos XVI / XVII / XXI, com um estilo contemporâneo.

PROGRAMA

Esta será uma inesquecível viagem. O caminho atravessa territórios de castros antigos e os senhorios de igrejas românicas que marcam definitivamente a cultura das gentes destes lugares. A montanha e o vale, o Douro e a Beira, o velho e o novo entrelaçam-se admiravelmente neste território.

Os solares e as casas senhoriais, as aldeias típicas e vinhateiras, os monumentos pré-históricos, igrejas do românico com o especial destaque para a Igreja Matriz de Barcos, classificada de Monumento Nacional, o artesanato, a gastronomia, as lendas e tradições, bem como o património natural são alguns dos atractivos deste roteiro e algumas das principais âncoras do Turismo de Tabuaço.


Tabuaço possui alguns dos mais belos recantos durienses, aldeias bem típicas de deslumbrar, com as suas lindas gentes e cultura bem vincada.


LOJA INTERATIVA DE TURISMO
(Coordenadas GPS: 41° 07' 01.75" N / 7° 34' 00.69" W)

- RIJOMAX, o relógio mais completo do mundo,
- Museu do Imaginário Duriense
- Aldeia Vinhateira de Barcos
- Santuário Nossa Senhora do Sabroso
- Gravuras Rupestres do Penedo das Pombas
- Aldeia Preservada da Granja do Tedo
- Cabeça de Guerreiro
- Miradouro do Pedregal
- Capela de Nossa Senhora da Saúde
- Citânia de Longa
- Pelourinho de Arcos
- Miradouro Nossa Senhora da Conceição

T. +351 254 780 000 | +351 254 789 049
E. cm-tabuaco@cm-tabuaco.pt | turismo@cm-tabuaco.pt

ROTA

Segredos
do Douro

Secrets
Of Douro



ENTRE CASTROS E IGREJAS ROMÂNICAS

www.cm-tabuaco.pt

TURISMO
DE TABUAÇO

LEGENDA


 Turismo Cultural e Paisagístico


 Turismo Religioso

 Turismo de Natureza

 City short Breaks

 Património Arqueológico

 Percurso "CURTO"
Duração Aproximada: 40 min
Distância Aproximada: 22 km's

 Percurso "LONGO"
Duração Aproximada: 1:10 hora
Distância Aproximada: 40 km's



QR CODE:
Entre Castro e
Igreja Românicas

